

NÁVOD K POUŽITÍ

Respirátor KN95

Filtrační polomaska proti částicím
EN 149:2001+A1:2009 FFP2 NR D

Respirátor KN95 je určen k ochraně uživatele proti vdechování **pevných částic a kapalných aerosolů nepřevyšující 12-násobek NPK/PEL**

Respirátor nechrání proti plynům a ve vzduchu s nižším obsahem kyslíku než 17%. Nesmí být použit k ochraně v prostředích, kde není známo složení a koncentrace škodlivin v ovzduší.

Před použitím čtěte návod k použití, prověřte, zda respirátor není poškozený a při nasazování respirátoru na obličej postupujte podle návodu.

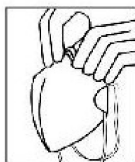
Respirátor je určen pro jednorázové použití, nečistí se, doba použití je závislá na prašné koncentraci na pracovišti a aktivitě uživatele. Respirátor smí být používán maximálně v rozsahu jedné směny.

Respirátor musí být vyměněn, jestliže:

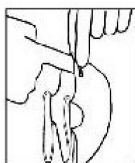
- prach pronikl respirátorem a bylo zjištěno znečištění, pach nebo jiný příznak průniku škodlivin respirátorem
- došlo k podstatnému zvýšení dýchacího odporu

Respirátor musí být uchován v suchém a čistém prostředí při teplotách -5 až +40 °C.

Návod k nasazení respirátoru:



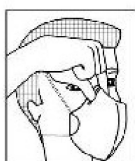
1. Otevřete respirátor rozevřením nosní výztuhy



2. Předtvarujte nosní výztuhu nejlépe podle obrázku



3. Přiložte respirátor k obličejí a přetáhněte upínací pásky přes hlavu



4. Dotvarujte nosní výztuhu



5. Prověřte těsnost respirátoru: prudkým nadechnutím a zkontrolujte, zda vzduch neproudí mezi respirátorem a obličejem.

Zlepšení těsnosti dosáhnete:

- posunutím respirátoru na obličejí do vhodnější polohy
- úpravou vytvarování nosní výztuhy
- posunutím upínacích pásek do vhodnější polohy

Požadavky na těsnost pravděpodobně nebudou splněny, jestliže má uživatel vousy na dosedací ploše těsnící linie respirátoru.